

平成 17年 3月期
(自 / 平成 16年 4月 1日 ~ 至 / 平成 17年 3月 31日)
決算説明会資料

2005年6月29日

日邦産業株式会社

平成17年3月期の総括 (個別)

当社は、事業の選択と集中を図り、半導体関連市場並びに自動車関連市場への浸透を深め、収益性と安全性の確保並びに業績回復に全力を傾注してまいりました。

この結果、当期の業績は売上高273億81百万円（前期比9.9%増）、経常利益7億56百万円（前期比21.2%増）、当期純利益7億78百万円（前期比47.1%増）となりました。

平成17年3月期 損益計算書 (個別)

単位:百万円

| | 前期 | 今期 | 増減 | 前期比 |
|----------|--------|--------|--------|---------|
| 売上高 | 24,908 | 27,381 | +2,473 | +9.9% |
| 売上原価 | 21,567 | 23,954 | +2,387 | +11.1% |
| 売上総利益 | 3,340 | 3,426 | +86 | +2.6% |
| 販管費 | 2,497 | 2,668 | +171 | +6.8% |
| 営業利益 | 842 | 757 | 85 | 10.1% |
| 営業外収益 | 133 | 158 | +25 | +18.8% |
| 営業外費用 | 352 | 160 | 192 | 54.5% |
| 経常利益 | 623 | 756 | +133 | +21.2% |
| 特別利益 | 3 | 26 | +23 | +766.7% |
| 特別損失 | 85 | 69 | 16 | 18.8% |
| 税引前当期純利益 | 541 | 713 | +172 | +31.8% |
| 法人税等 | 12 | 64 | 76 | 633.3% |
| 当期純利益 | 528 | 778 | +250 | +47.1% |

自社商品部門のアミューズメント商品は、平成16年8月に当社100%出資にて設立した子会社「日邦アミューズメント株式会社」へ承継しております。

売上高は、自動車関連の工業材料・部品及びプラスチック部品を中心として好調に推移致しました。

販管費の増加の主な要因は、人員増加によるものであります。

営業外損益の増減の主な要因は、為替による為替差益の増加と為替差損の減少によるものであります。

特別損益の増減の主な要因は、固定資産売却益の増加と投資有価証券評価損の減少によるものであります。

法人税等の増減の主な要因は、繰延税金資産の積み増しによるものであります。

平成17年3月期 貸借対照表 (個別)

単位:百万円

| | 前期 | 今期 | 増減 | 前期比 |
|----------------|---------------|---------------|-------------|---------------|
| 流動資産 | 9,476 | 9,371 | 105 | 1.1% |
| 固定資産 | 5,592 | 6,155 | +563 | +10.1% |
| 有形固定資産 | 1,620 | 1,793 | +173 | +10.7% |
| 無形固定資産 | 35 | 246 | +211 | +602.9% |
| 投資その他の資産 | 3,937 | 4,115 | +178 | +4.5% |
| 資産合計 | 15,069 | 15,526 | +457 | +3.0% |
| 流動負債 | 7,353 | 7,333 | 20 | 0.3% |
| 固定負債 | 2,839 | 2,678 | 161 | 5.7% |
| 負債合計 | 10,193 | 10,011 | 182 | 1.8% |
| 資本金 | 2,601 | 2,601 | +0 | +0.0% |
| 資本剰余金 | 1,808 | 1,808 | +0 | +0.0% |
| 利益剰余金 | 1,444 | 2,115 | +671 | +46.5% |
| 土地再評価差額金 | 1,307 | 1,307 | +0 | +0.0% |
| その他有価証券評価差額金 | 339 | 309 | 30 | 8.8% |
| 自己株式 | 10 | 12 | 2 | +20.0% |
| 資本合計 | 4,875 | 5,515 | +640 | +13.1% |
| 負債、資本合計 | 15,069 | 15,526 | +457 | +3.0% |

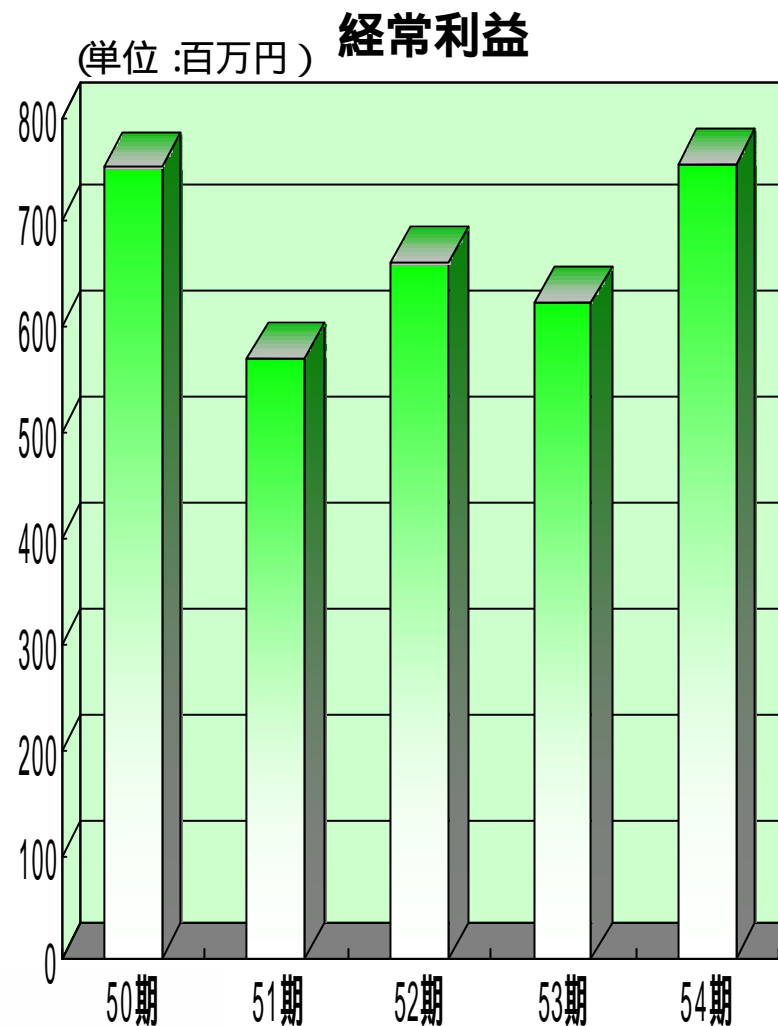
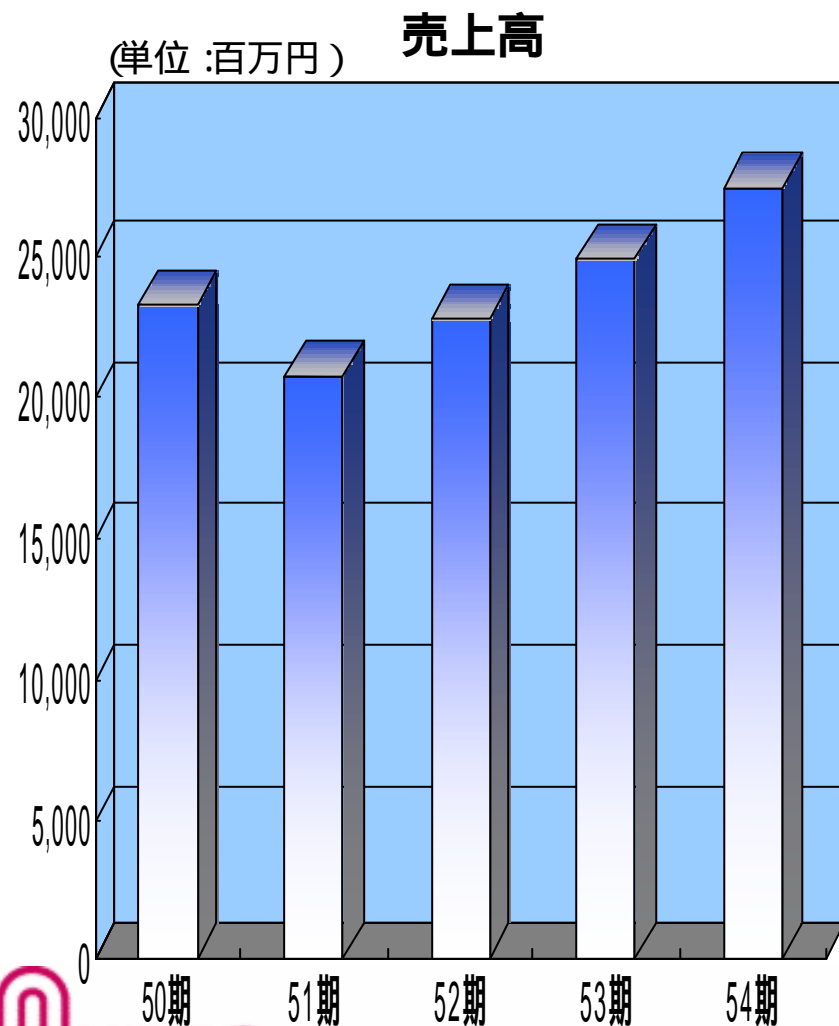
増減の主な要因は、売上高の増加に伴う受取手形及び売掛金が増加し、棚卸資産及び法人税等の還付による未収入金の減少であります。

増減の主な要因は、設備投資、システム変更によるソフトウェアの導入及び子会社株式の増加であります。

増減の主な要因は、短期及び長期の借入金返済による減少であります。

増減の主な要因は、利益処分による別途積立金の増加であります。

業績の推移 (個別)



品目別売上の比較 (個別)

単位:百万円

| 区分 | 部門 | 品目 | 前 期 | | 今 期 | | 増 減 | 前期比 |
|-----------|---------|--------------|--------|--------|--------|--------|--------|---------|
| | | | 金 額 | 構成比 | 金 額 | 構成比 | | |
| 製品 | 製造部門 | プラスチック成形品 | 903 | 3.6% | 1,021 | 3.7% | +118 | +13.1% |
| | | プラスチック成形組立部品 | 301 | 1.2% | 307 | 1.1% | +6 | +2.0% |
| | | その他 | 99 | 0.4% | 95 | 0.4% | 4 | 4.0% |
| | 小 計 | | 1,304 | 5.2% | 1,424 | 5.2% | +120 | +9.2% |
| 商品 | 商事部門 | 電気・電子材料 | 7,122 | 28.6% | 7,160 | 26.2% | +38 | +0.5% |
| | | 電気・電子部品 | 1,947 | 7.8% | 1,785 | 6.5% | 162 | 8.3% |
| | | 工業材料 | 1,600 | 6.4% | 2,285 | 8.3% | +685 | +42.8% |
| | | 工業部品 | 4,439 | 17.8% | 5,713 | 20.9% | +1,274 | +28.7% |
| | | プラスチック部品 | 5,284 | 21.2% | 5,501 | 20.1% | +217 | +4.1% |
| | | その他 | 2,125 | 8.6% | 3,012 | 11.0% | +887 | +41.7% |
| | 商事部門 小計 | | 22,519 | 90.4% | 25,458 | 93.0% | +2,939 | +13.1% |
| | 自社商品部門 | アミューズメント商品 | 839 | 3.4% | 229 | 0.8% | 610 | 72.7% |
| | | コンポジット商品 | 209 | 0.9% | 176 | 0.7% | 33 | 15.8% |
| | | その他 | 35 | 0.1% | 91 | 0.3% | +56 | +160.0% |
| 自社商品部門 小計 | | 1,084 | 4.4% | 497 | 1.8% | 587 | 54.2% | |
| 小 計 | | 23,603 | 94.8% | 25,956 | 94.8% | +2,353 | +10.0% | |
| 合 計 | | 24,908 | 100.0% | 27,381 | 100.0% | +2,473 | +9.9% | |

従業員の状態、取締役および監査役

従業員の状況

| 従業員数 (前期末比増減) | 平均年令 | 平均勤続年数 |
|---------------|--------|--------|
| 201名 (10名増) | 34才8ヶ月 | 9年11ヶ月 |

(注) 子会社への出向者(34名)を除いて表示しております。

従業員数は嘱託およびパート(51名)は除いております。

取締役および監査役

| 担当又は主な職業 | 氏名 |
|----------|-----------------|
| 代表取締役 | 大塚 眞治 |
| 常務取締役 | 白崎 秋雄 |
| 常務取締役 | 管理本部長 笹倉 健一郎 |
| 取締役 | 営業本部長 長田 旬平 |
| 取締役 | 田中 喜佐夫 |
| 常勤監査役 | 武居 達治 |
| 監査役 | 寺澤 弘 |
| 監査役 | 山浦 和之 |
| 監査役 | 出羽 忠彦 |

(注) 1.取締役 田中喜佐夫は、商法第188条第2項第7号ノ2に定める社外取締役であります。

2.常勤監査役 武居達治ならびに監査役 寺澤弘、山浦和之、出羽忠彦は、「株式会社の監査等に関する商法の特例に関する法律」第18条第1項に定める社外監査役であります。

平成18年3月期の業績予想 (個別)

| | 売上高 | 経常利益 | 当期純利益 | 1株当たり年間配当金 | | |
|-----|--------|------|-------|------------|-------|-------|
| | | | | 中間 | 期末 | |
| | 百万円 | 百万円 | 百万円 | 円 銭 | 円 銭 | 円 銭 |
| 中間期 | 13,900 | 400 | 380 | 0 0 | - - | - - |
| 通期 | 28,000 | 800 | 760 | - - | 15 00 | 15 00 |

(参考) 1株当たり予想当期純利益(通期) 106円 74銭

上記の予想は本資料の発表日現在において入手可能な情報に基づき作成したものであります。
実際の業績は、今後様々な要因によって予想数値と異なる結果となる可能性があります。

平成 17年 3月期 損益計算書 (連結)

単位:百万円

| | 前期 | 今期 | 増減 | 前期比 |
|-------------|--------|--------|--------|---------|
| 売上高 | 29,278 | 33,259 | +3,981 | +13.6% |
| 売上原価 | 25,230 | 28,788 | +3,558 | +14.1% |
| 売上総利益 | 4,047 | 4,470 | +423 | +10.5% |
| 販管費 | 3,051 | 3,493 | +442 | +14.5% |
| 営業利益 | 996 | 977 | 19 | 2.0% |
| 営業外収益 | 113 | 177 | +64 | +56.6% |
| 営業外費用 | 376 | 199 | 177 | 47.1% |
| 経常利益 | 733 | 955 | +222 | +30.2% |
| 特別利益 | 12 | 27 | +15 | +125.0% |
| 特別損失 | 87 | 69 | 18 | 20.7% |
| 税金等調整前当期純利益 | 658 | 914 | +256 | +38.9% |
| 法人税等 | 33 | 19 | 52 | 157.6% |
| 少数株主利益 | 4 | 6 | +2 | +50.0% |
| 当期純利益 | 620 | 926 | +306 | +49.3% |

売上高は、個別決算同様、好調に推移致しました。

販管費の増減の主な要因は、個別決算同様、人員増加によるものであります。

営業外損益の増減の主な要因は、個別決算同様、為替による為替差益の増加と為替差損の減少によるものであります。

特別損益の増減の主な要因は、固定資産売却益の増加と投資有価証券評価損の減少によるものであります。

平成17年3月期 貸借対照表 (連結)

単位:百万円

| | 前期 | 今期 | 増減 | 前期比 |
|--------------|--------|--------|------|---------|
| 流動資産 | 11,159 | 10,900 | 259 | 2.3% |
| 固定資産 | 5,997 | 6,390 | +393 | +6.6% |
| 有形固定資産 | 4,269 | 4,443 | +174 | +4.1% |
| 無形固定資産 | 35 | 247 | +212 | +605.7% |
| 投資その他の資産 | 1,692 | 1,698 | +6 | +0.4% |
| 資産合計 | 17,156 | 17,291 | +135 | +0.8% |
| 流動負債 | 9,168 | 8,653 | 515 | 5.6% |
| 固定負債 | 2,922 | 2,835 | 87 | 3.0% |
| 負債合計 | 12,091 | 11,488 | 603 | 5.0% |
| 少数株主持分 | 114 | 120 | +6 | +5.3% |
| 資本金 | 2,601 | 2,601 | +0 | +0.0% |
| 資本剰余金 | 1,668 | 1,668 | +0 | +0.0% |
| 利益剰余金 | 665 | 1,485 | +820 | +123.3% |
| 土地再評価差額金 | 150 | 150 | +0 | +0.0% |
| その他有価証券評価差額金 | 339 | 309 | 30 | 8.8% |
| 為替換算調整勘定 | 465 | 520 | 55 | +11.8% |
| 自己株式 | 10 | 12 | 2 | +20.0% |
| 資本合計 | 4,950 | 5,683 | +733 | +14.8% |
| 負債、資本合計 | 17,156 | 17,291 | +135 | +0.8% |

増減の主な要因は、個別決算同様、売上高の増加に伴う受取手形及び売掛金が増加し、棚卸資産及び法人税等の還付による未収入金の減少であります。

増減の主な要因は、設備投資、システム変更によるソフトウェアの導入による増加であります。

増減の主な要因は、個別決算同様、短期及び長期の借入金返済による減少であります。

増減の主な要因は、利益処分による利益剰余金の増加であります。

平成17年3月期 キャッシュ・フロー計算書 (連結)

単位：百万円

| | 前期 | 今期 | 増減 | 前期比 |
|------------------------|-------|-------|--------|-----------|
| 営業活動によるキャッシュ・フロー | 402 | 3,158 | +2,756 | +685.6% |
| 投資活動によるキャッシュ・フロー | 864 | 1,380 | 516 | +59.7% |
| 財務活動によるキャッシュ・フロー | 108 | 1,688 | 1,580 | +1,463.0% |
| 現金及び現金同等物に係る換算差額 | 104 | 97 | +7 | 6.7% |
| 現金及び現金同等物の増減額 | 673 | 89 | +762 | 113.2% |
| 現金及び現金同等物の期首残高 | 2,663 | 2,038 | 625 | 23.5% |
| 新規連結子会社の現金及び現金同等物の期首残高 | 48 | - | 48 | - |
| 現金及び現金同等物の期末残高 | 2,038 | 2,127 | +89 | +4.4% |

【営業活動によるキャッシュ・フロー】

増減の主な要因は、税金等調整前当期純利益の増加に加え、たな卸資産の圧縮と売上債権を上回る仕入債務の増加及び過年度法人税の還付等によるものです。

【投資活動によるキャッシュ・フロー】

増減の主な要因は、定期預金の払い戻しによる収入の減少及び基幹システムの導入によるものです。

【財務活動によるキャッシュ・フロー】

増減の主な要因は、配当金の支払、短期借入金の減少等によるものです。

(前 期)

現金及び現金同等物の期末残高と連結貸借対照表に掲記されている科目の金額との関係

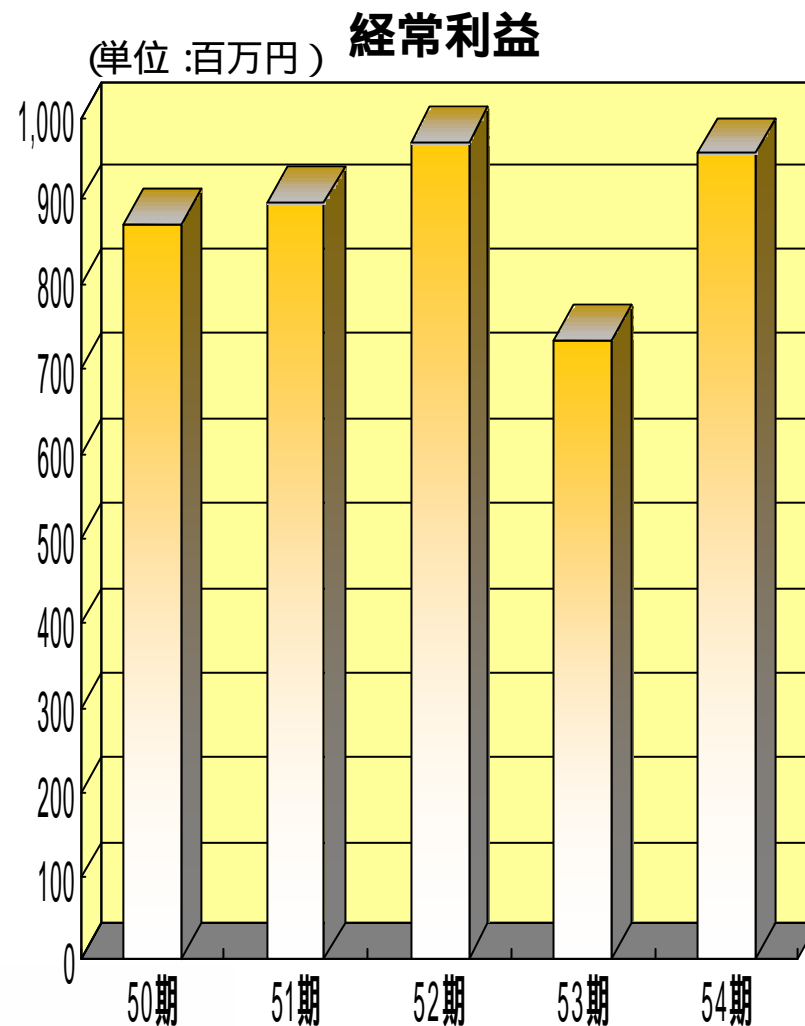
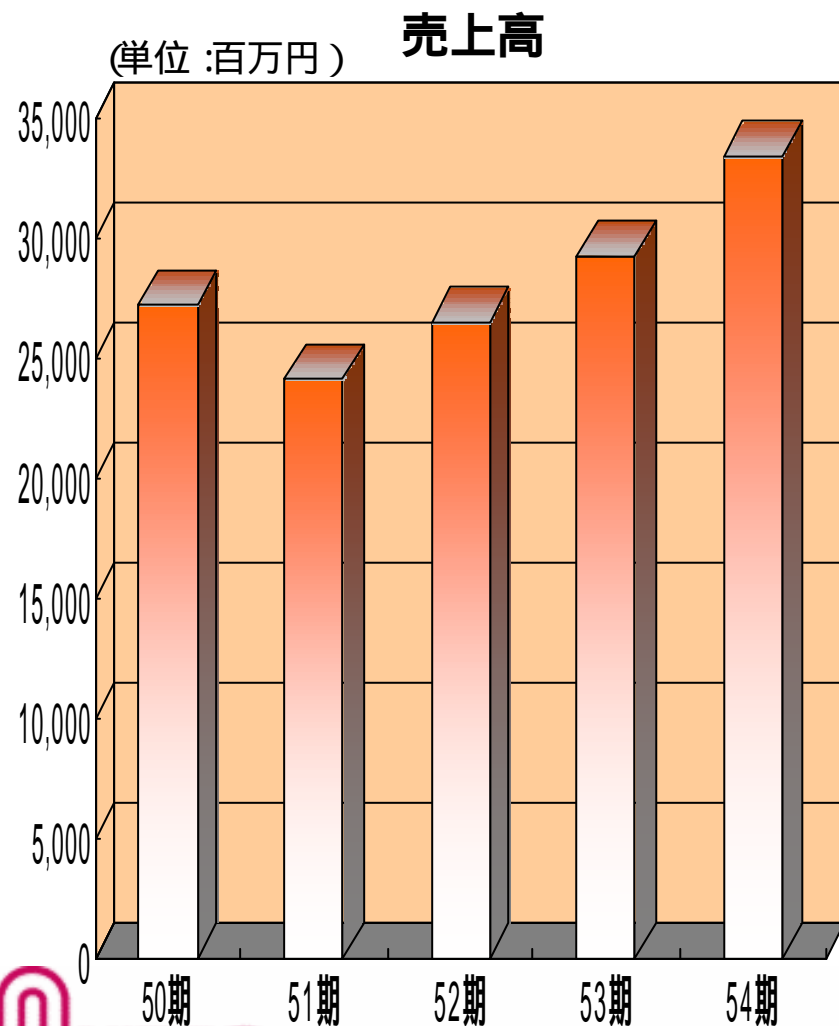
| | |
|------------------|-------------|
| 現金及び預金勘定 | 2,491,293千円 |
| 預入期間が3ヶ月を超える定期預金 | 452,972千円 |
| 現金及び現金同等物 | 2,038,320千円 |

(当 期)

現金及び現金同等物の期末残高と連結貸借対照表に掲記されている科目の金額との関係

| | |
|------------------|-------------|
| 現金及び預金勘定 | 2,606,552千円 |
| 預入期間が3ヶ月を超える定期預金 | 478,984千円 |
| 現金及び現金同等物 | 2,127,567千円 |

業績の推移 (連結)



平成18年3月期の業績予想 (連結)

| | 売上高 | 経常利益 | 当期純利益 |
|-----|--------|-------|-------|
| | 百万円 | 百万円 | 百万円 |
| 中間期 | 16,500 | 550 | 470 |
| 通期 | 34,000 | 1,100 | 940 |

(参考) 1株当たり予想当期純利益(通期) 132円 02銭

上記の予想は本資料の発表日現在において入手可能な情報に基づき作成したものであります。
実際の業績は、今後様々な要因によって予想数値と異なる結果となる可能性があります。

トピックス

愛知県稲沢市祖父江町に 国内新工場用地取得

当社は、昭和43年(1968年)にエンジニアリング・プラスチック(以下『エンブラ』)射出成形工場を愛知県一宮市に開設して以来、37年にわたって国内外のお客様にエンブラ関連製品を提供してまいりました。

長年培ってまいりました技術力と開発力をもって、自動車関連市場への選択と集中を図り、更なる拡大と浸透を深める為、自動車部品に対応した生産・研究・管理体制の構築と更なるエンブラ生産体制の強化を目的に、平成17年5月25日に愛知県稲沢市祖父江町に国内新工場用地として20,773㎡の土地を取得しております。

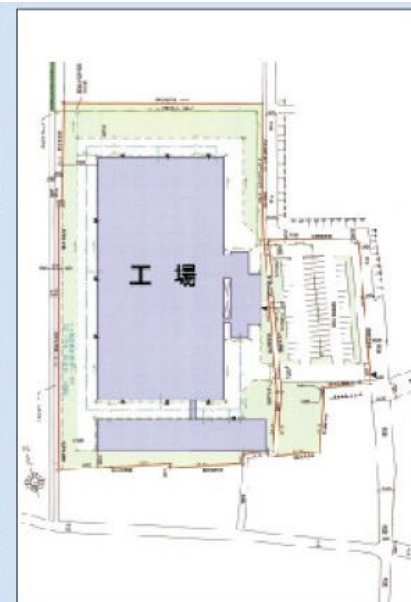
所在地:愛知県稲沢市祖父江町島本堤外1番地 他

敷地面積:20,773㎡

用途:エンジニアリング・プラスチック成形工場・研究所

取得価格:3億円

工場竣工予定:平成18年3月1日



トピックス

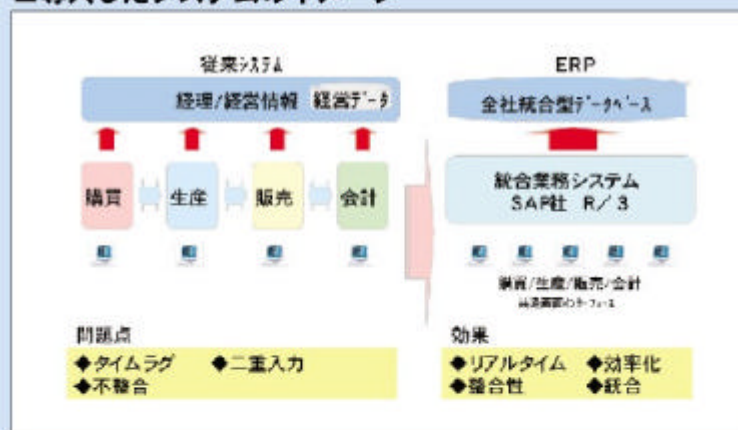
SAP社 R/3 導入

これまで当社の基幹情報システムは、販売管理システム、財務会計システムを別々に導入し運用しておりましたが、2005年1月に「販売、生産、会計」をひとまとめでした統合型ERP (Enterprise Resource Planning) パッケージである「SAP社 R/3」を導入致しました。

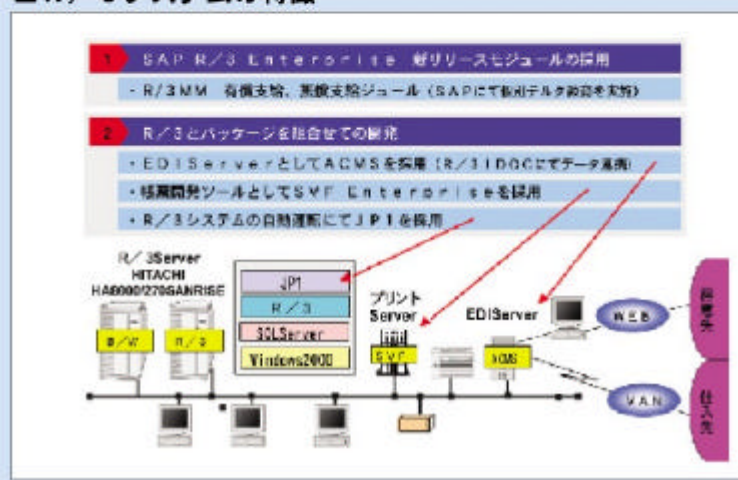
R/3の導入に合わせ、業務プロセスの見直し、決算業務の短縮、データベース統合などを実施し、経営のスピード化と整合性の向上が実現可能となりました。

今後さらに、R/3の活用を進め、海外支店、関連会社、外部倉庫との連携強化を図って参ります。

■導入したシステムのイメージ



■R/3システムの特徴



本件に関するお問い合わせ

日邦産業株式会社

(名古屋本部 :〒460-0008 名古屋市中区栄5-27-12)

R担当役員

常務取締役 管理本部長 : 笹倉 健一郎
(TEL 052-263-1281)
(E-mail : ksasakura@nip.co.jp)

R事務連絡責任者

管理本部 財務部 係長 : 小栗 和弘
(TEL 052-263-1281)
(E-mail : koguri@nip.co.jp)